

Der Hausbriefkasten

Alles Wichtige über Standort und Abmessungen

Die Schweizerische Post möchte Ihnen eine sichere und zuverlässige Zustellung aller Postsendungen bieten. Damit alles gut ankommt, müssen Sie beim Anschaffen und Installieren von Briefkästen die Vorschriften des Eidgenössischen Departements für Umwelt, Verkehr, Energie und Kommunikation (UVEK) beachten.

Der richtige Standort

Ein- und Zweifamilienhäuser, Reiheneinfamilienhäuser, Häusergruppen

Stellen Sie den Briefkasten an der Grundstücksgrenze beim Zugang zum Haus bzw. zur Häusergruppe auf. Wählen Sie hier bitte den Standort, der am nächsten an der vom Zustelldienst befahrenen Strasse oder Verkehrsfläche liegt.

Mehrfamilienhäuser und Geschäftshäuser

Hier können die Briefkästen im Bereich der Hauseingänge platziert werden. Sie müssen frei zugänglich sein (nicht hinter abgeschlossener Eingangstüre). Wählen Sie eine gut beleuchtete Stelle möglichst neben der Läutevorrichtung (Sonnerie). Mehrfamilienhäuser sind Häuser mit mehr als zwei Haushalten.

Ferien- und Wochenendhäuser

Hier kann die Post eine zentrale Briefkasten- oder Postfachanlage als Zustellort bestimmen. Deren Standort liegt an der Zufahrt zu diesen Gebieten oder Häusergruppen.

Abmessungen und weitere Vorgaben

Der Hauseigentümer ist dafür verantwortlich, dass ein frei zugänglicher Briefkasten mit Brief- und Ablagefach eingerichtet wird.

Grösse

Der Briefkasten muss ein Brief- und Ablagefach enthalten und die Mindestmasse (s. Rückseite) aufweisen.

Einwurföffnung

Sie darf nur mit einer Schliessklappe abgedeckt werden. Nach aussen öffnende Klappen sind nur bei Briefkästen im Freien als Wetterschutz zugelassen.

Material

Der Briefkasten soll aus gutem, dauerhaftem und wetterfestem Material hergestellt sein.

Anschriften

Aktuelle und vollständige Anschriften sind im mittleren oder oberen Teil der Frontseite anzubringen, jedoch nicht auf der Klappe und nicht in unmittelbarer Nähe der Einwurföffnung. Die Aussparung für die Anschrift soll 8×2,5 cm betragen.

Beleuchtung

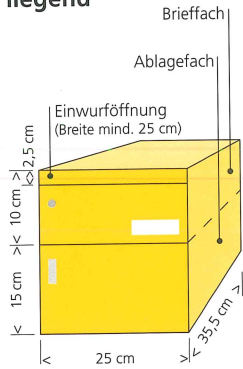
Die Anlagen sind wo nötig mit Lichtquellen auszurüsten.

Dieses Factsheet basiert auf der Verordnung des UVEK zur Postverordnung vom 18. März 1998.

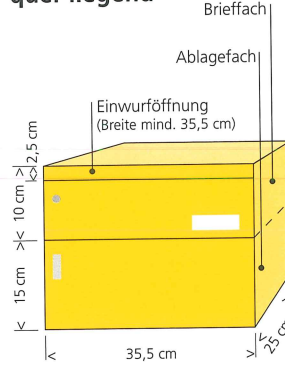


Abmessungen auf einen Blick

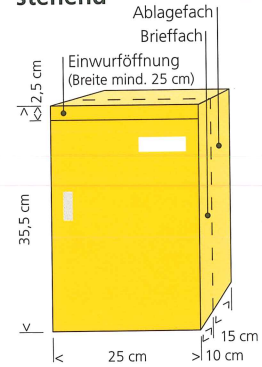
liegend



quer liegend



stehend



Brieffach (Innenmindestmasse in cm)

	Höhe	Breite	Tiefe	Einwurföffnung
liegend	10	25	35,5	25×2,5
quer liegend	10	35,5	25	35,5×2,5
stehend¹⁾	35,5	25	10 ²⁾	25×2,5

Ablagefach (Innenmindestmasse in cm)

	Höhe	Breite	Tiefe	Öffnung
liegend	15	25	35,5	15×25
quer liegend	15	35,5	25	15×35,5
stehend¹⁾	35,5	25	15	35,5×25

¹⁾ Bei Briefkästen in stehendem Format besteht die Gefahr, dass Briefpostsendungen zwischen Zeitungen oder Reklamesendungen geraten – und deshalb vom Empfänger nicht beachtet werden. Aus diesem Grund erachtet die Post stehende Briefkästen mit Ablagefach nur dann als geeignet, wenn

- aus baulichen Gründen keine liegenden oder quer liegenden Briefkästen montiert werden können oder
- ein Gebäude unter Denkmalschutz steht und dieser keine Veränderungen zulässt.

²⁾ 8 cm bei kombiniertem, stehendem Ablagefach.

Paketboxen

Paketzustellung auch bei Abwesenheit

Unser Zustellangebot für Mehrfamilienhäuser: Paketboxen sind verschliessbare Ablagefächer, die den Empfängern von Paketen den Gang zur Poststelle ersparen.

Bestellung

Ideal ist mindestens eine grosse Paketbox für jeweils 5–6 Haushalte. Es gibt 2 Grössen und verschiedene Ausführungen. Im Internet finden Sie eine Liste der Hersteller, die Sie über Preise und Lieferbedingungen informieren können. Das elektronische Schliesssystem der Paketboxen wird zu Ihrer Sicherheit von der

Schweizerischen Post programmiert. Gegen eine kleine Gebühr übernehmen wir auch den rechtzeitigen Ersatz der Batterien.

Installation

Die einfache Installation können Sie selbst übernehmen oder den Anbieter beauftragen. Die Boxen müssen für die Zustellung leicht zugänglich sein, am besten bei den Briefkästen an wettergeschützter Lage.

Für weitere Informationen: www.post.ch/paketboxen

